
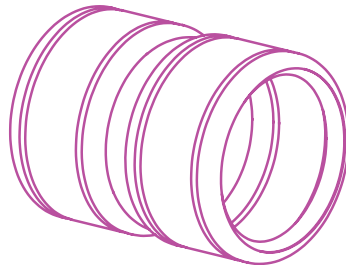


3.0 Multiläpivientien mittatiedot

3.1 D80, D105 ja D140 sekä D105x2 ja D140x2



D80, D105 ja D140
Multiläpivienti



D105x2 ja D140x2
Tuplamultiläpivienti

Virtausputken maksimihalkaisija

- ks. taulukko

Keskeltä keskelle -mitta

- Asennettaessa läpivientejä vierekkäin, tulee käyttää vähintään detaljipiirustuksista ilmeneviä K-mittoja.

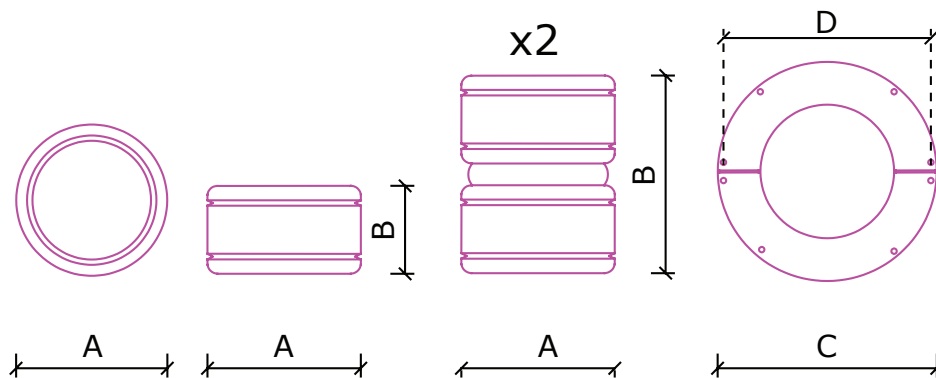
Rakennepaksuus

- min 100 mm [seinä]
- min 150 mm [välipohja]

Multiläpiviennin mittatiedot

Läpivienti

Kiinnityslaippa



Tuote (mm)	Virtaus- putken Ø (mm)	Porattavan reiän Ø (mm)	A Läpiviennin Ø (mm)	B Läpiviennin korkeus (mm)	C Laipan Ø (mm)	D Kiinnitys- reikien väli
D80	50	80	78	80	130	116
D105	75	105	103	80	160	149
D105x2	75	105	103	180	160	149
D140	110	140	138	80	200	189
D140x2	110	140	138	180	200	189